









		<b>MATTINA</b> 	<b>POMERIGGIO</b> 
<b>LUNEDI'</b> 	Con EDU gestione servizio Parrucchiera, rapporti con famigliari, interventi individuali con ospiti; con PSI tombola al B0; con LOG attività al C.D.		Con EDU e volontari tombola per i reparti B2°+C2° e tombola per i reparti B1° +C1°; recita del S.Rosario al A1°
<b>MARTEDI'</b> 	Con EDU interventi individuali al pad. A; con PSI attività al B1° e YOGA al B2°; con FKT ginnastica al C.D.; con EDU attività al C.D.		Con EDU giro caffè e lettura del giornale reparti B1°+C1° e B0. Due volte al mese pomeriggio musicale con i volontari
<b>MERCOLEDI'</b> 	S. Messa per ospiti pad. A; con PSI attività al C.D.		Con EDU e volontari giro caffè e tombola pad. A; con PSI attività al B2°; recita S. Rosario al D1°
<b>GIOVEDI'</b> 	Con EDU stimolazione cognitiva al B0; con PSI attività al A1°; con EDU lettura del giornale al C.D.		Con EDU e volontari giro Caffè e laboratorio manuale al B2 (ospiti di vari reparti)
<b>VENERDI'</b> 	Con EDU S.Comunione nei reparti; con FKT ginnastica al C.D.; con PSI attività al B1°; con EDU attività al centro diurno.		Con EDU giro caffè al C2°-B2°-A2°, attività individuali e servizio di video chiamate. Con PSI caffè e chiacchiere nel salone al D1°
<b>SABATO</b> 	S. Messa per ospiti pad. B0+B1+C1		LEGENDA: EDU= educatori PSI= psicologi FKT= fisioterapisti LOG= logopedisti C.D.= centro diurno